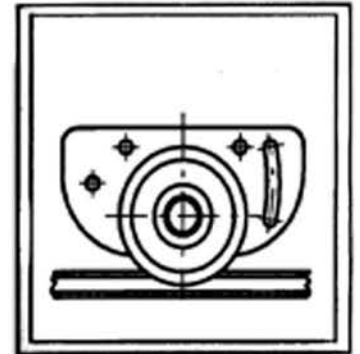
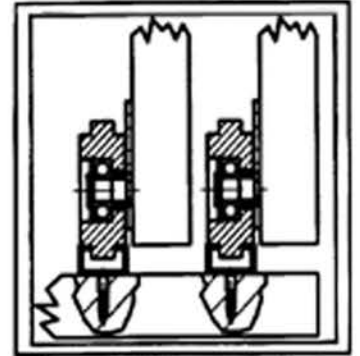


Leichte Montage!

easy assembly!

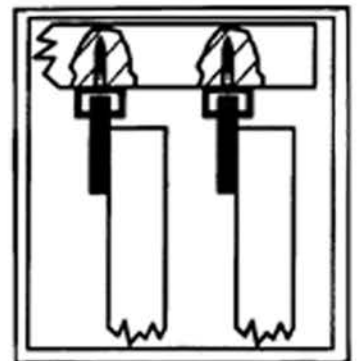
1. Bodenrollen an untere Türkante mit den mitgelieferten Schrauben anbringen

1. Screw the bottom rollers on lower door edge with the supplied screws



2. Kunststoffgleitstücke an der oberen Türkante anschrauben

2. Screw on the two plastic sliders on the upper door edge



3. Schienen an Boden und Decke fixieren und FERTIG!

*3. Fix rails to floor and ceiling
FINISHED!*



Dieser Beschlag ist auch für eine Montage mehrerer Türen hintereinander geeignet.

This fitting is also suitable for mounting several doors in succession.